



**PAT BROWN INSTITUTE
FOR PUBLIC AFFAIRS**
Unleashing the Power of Participation



California
COMMUNITY
Foundation

Centros de recuperación de 6 regiones de Los Ángeles:

Antelope Valley, Long Beach, San Fernando Valley, San Gabriel Valley, SELA y South Los Angeles

Matt A. Barreto
matt@bspresearch.com

BSP★**RESEARCH**

El 14 de febrero de 2023

Información sobre la encuesta

- **N=3,000 (+/-1.8%) residentes de Los Ángeles en total**
 - Antelope Valley, Long Beach, San Fernando Valley, San Gabriel Valley, SELA, South Los Angeles
- **Fechas de las encuestas: 16 de noviembre de 2022 – 14 de enero de 2023**
- **En inglés o español según su preferencia**
- **Modo mixto: 75% por internet, 25% entrevistas telefónicas en vivo**

Hallazgos principales

- **Un tema general en todos los hallazgos es una consistencia de problemas a través de las regiones como prioridades comunitarias, confianza en el gobierno y acceso a servicios públicos como el transporte.**
 - La mayoría de los encuestados en todas las regiones están de acuerdo de que las cosas están avanzando en la dirección correcta para sus comunidades.
 - Los angelinos en todas las regiones se sienten de igual manera sobre la seguridad en sus comunidades – 75% de los angelinos en total se sienten seguros y cómodos en sus comunidades.
- **Aunque los resultados son consistentes a través de las regiones, las respuestas de los angelinos exponen algunas disparidades en algunas áreas.**
 - Casi el doble de los encuestados en SELA y South LA creen que sus comunidades “siguen en crisis” después de la pandemia de COVID-19, comparado con los de Long Beach, San Gabriel Valley (SGV) y San Fernando Valley (SFV).
 - Más angelinos viviendo en South LA dijeron que fueron afectados significativamente por el clima extremo comparado con los que viven en otras áreas.



**PAT BROWN INSTITUTE
FOR PUBLIC AFFAIRS**
Unleashing the Power of Participation



California
COMMUNITY
Foundation

Prioridades de la comunidad y las elecciones de 2022

Prioridades principales de la comunidad en 6 regiones

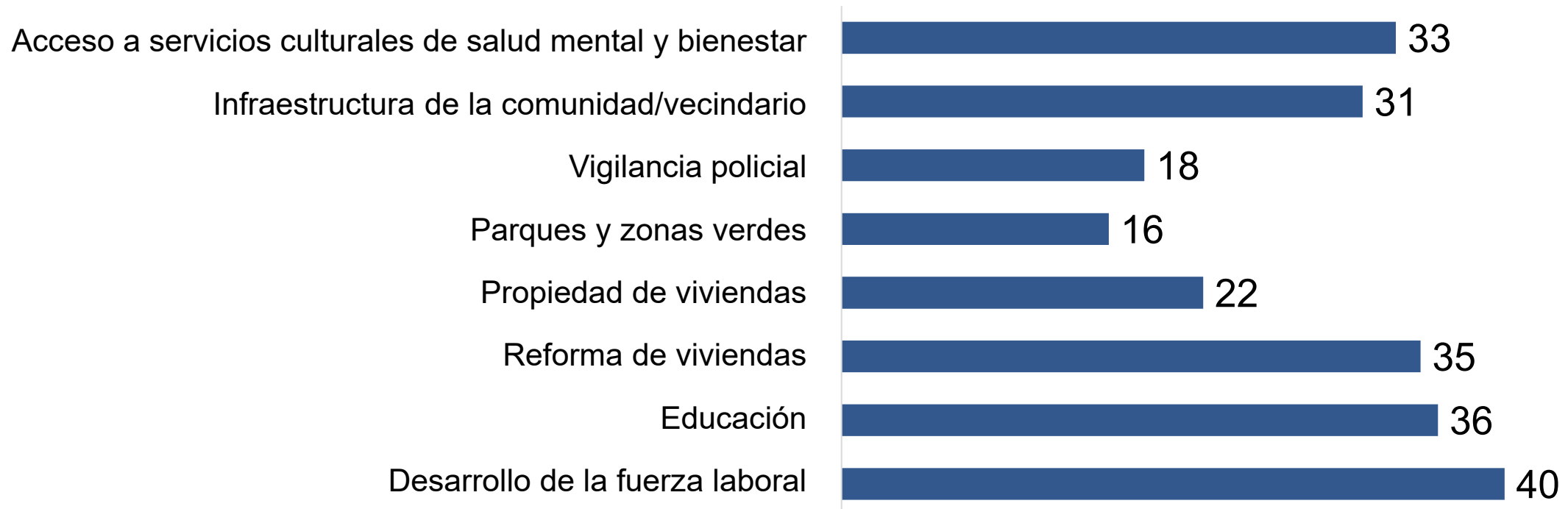
Muchos líderes comunitarios y funcionarios públicos dicen que podemos recuperarnos de la pandemia y estar mejores de cómo éramos antes. Pensando en su comunidad, ¿cuáles son las prioridades principales que piensa que se deben tratar para mejorar a [REGIÓN]?

Reforma de vivienda	39
Educación	38
Desarrollo de la fuerza laboral	36
Infraestructura de vecindarios/comunidades	35
Acceso a servicios culturales de salud mental y bienestar	29
Propiedad de vivienda	22
Vigilancia policial	21
Parques y zonas verdes	14

Prioridades principales de la comunidad: Antelope Valley

Muchos líderes comunitarios y funcionarios públicos dicen que podemos recuperarnos de la pandemia y estar mejores de cómo éramos antes. Pensando en su comunidad, ¿cuáles son las prioridades principales que piensa que se deben tratar para mejorar al Antelope Valley?

Antelope Valley



Prioridades principales de la comunidad: Long Beach

Muchos líderes comunitarios y funcionarios públicos dicen que podemos recuperarnos de la pandemia y estar mejores de cómo éramos antes. Pensando en su comunidad, ¿cuáles son las prioridades principales que piensa que se deben tratar para mejorar a Long Beach?

Long Beach



Prioridades principales de la comunidad: San Fernando Valley

Muchos líderes comunitarios y funcionarios públicos dicen que podemos recuperarnos de la pandemia y estar mejores de cómo éramos antes. Pensando en su comunidad, ¿cuáles son las prioridades principales que piensa que se deben tratar para mejorar al San Fernando Valley?

San Fernando Valley



Prioridades principales de la comunidad: San Gabriel Valley

Muchos líderes comunitarios y funcionarios públicos dicen que podemos recuperarnos de la pandemia y estar mejores de cómo éramos antes. Pensando en su comunidad, ¿cuáles son las prioridades principales que piensa que se deben tratar para mejorar al San Gabriel Valley?

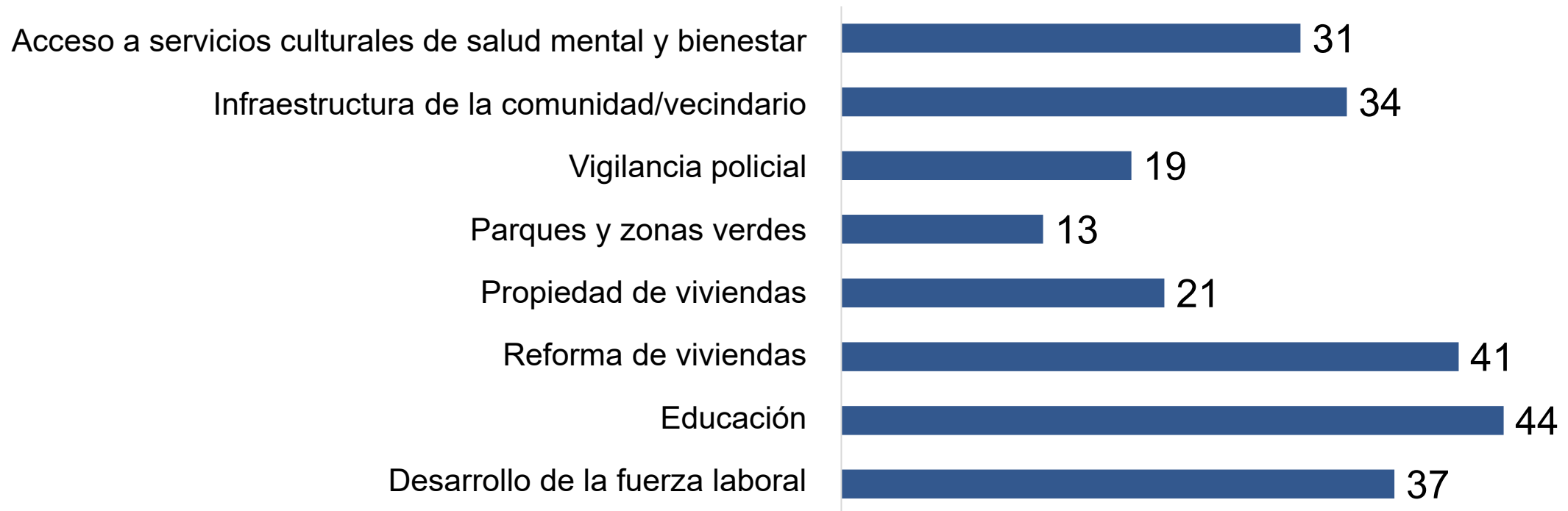
San Gabriel Valley



Prioridades principales de la comunidad: Southeast LA

Muchos líderes comunitarios y funcionarios públicos dicen que podemos recuperarnos de la pandemia y estar mejores de cómo éramos antes. Pensando en su comunidad, ¿cuáles son las prioridades principales que piensa que se deben tratar para mejorar a Southeast LA?

Southeast LA



Prioridades principales de la comunidad: South LA

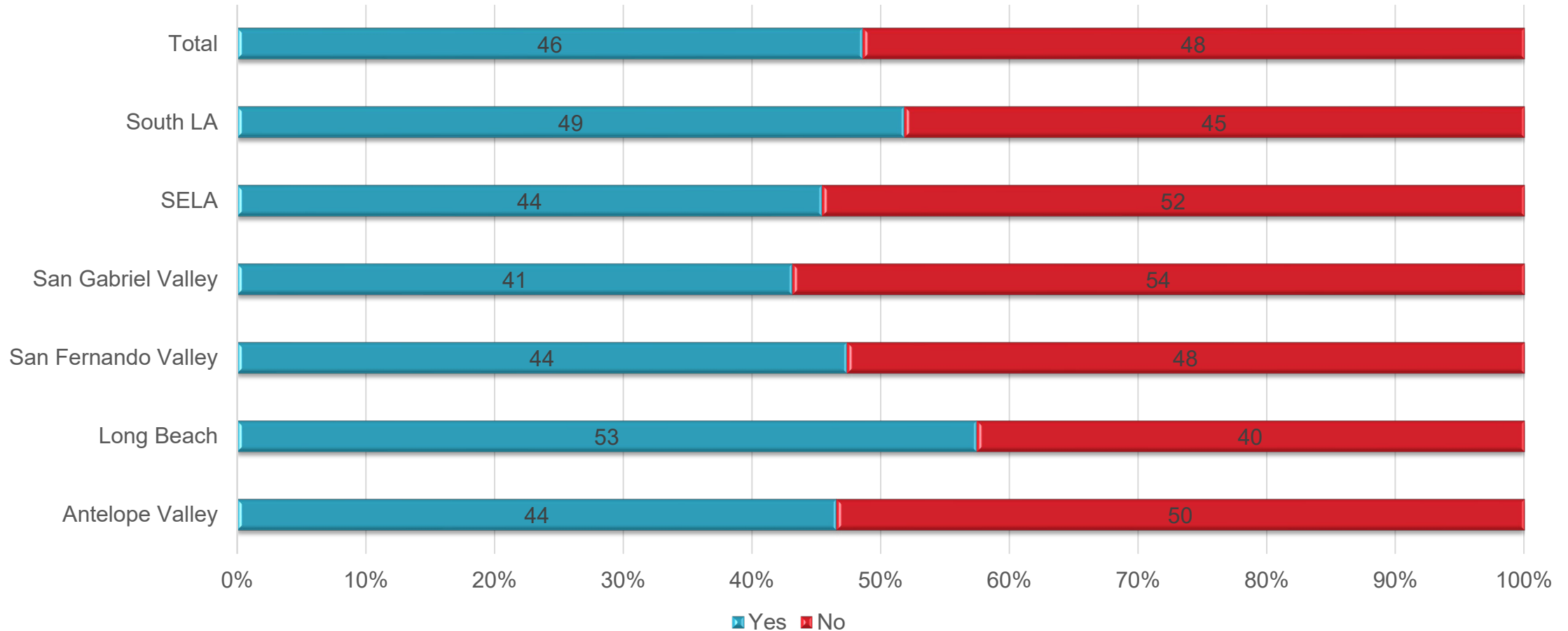
Muchos líderes comunitarios y funcionarios públicos dicen que podemos recuperarnos de la pandemia y estar mejores de cómo éramos antes. Pensando en su comunidad, ¿cuáles son las prioridades principales que piensa que se deben tratar para mejorar a South LA?

South LA



Elecciones de 2022 – Esfuerzos de integración al votante alcanzaron a un promedio de 46% de los encuestados a través de las 6 regiones.

¿Durante el año anterior, un candidato, persona que trabajaba por un candidato o alguien de una organización comunitario le pidió votar o inscribirse para votar en las elecciones de 2022?

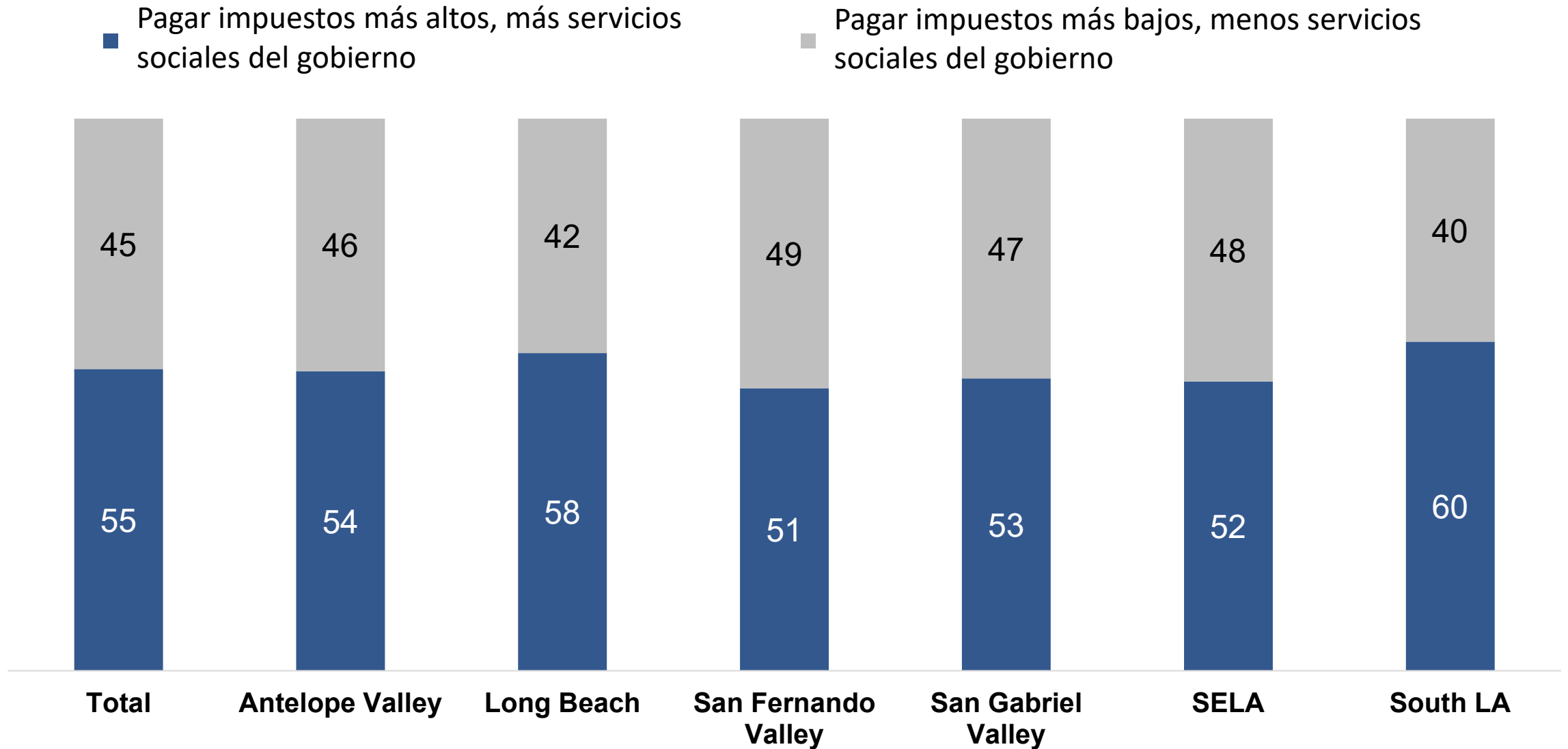


Angelinos dijeron que estaban más propensos a participar en la política local después de COVID al hablar con amigos/familiares sobre un tema relacionado con el gobierno.

Muchas personas no tienen mucho tiempo para participar en la política local. Sin embargo, ha sido más propenso a hacer alguna de las cosas a continuación o en persona o en línea debido a Covid (se reporta el % de sí)

	Total	Antelope Valley	Long Beach	San Fernando Valley	San Gabriel Valley	SELA	South LA
Habló con amigos o familiares sobre un tema relacionado con el gobierno	84	84	86	84	84	84	79
Publicó un mensaje en Facebook, Twitter u otro medio social sobre un tema social o político	53	54	52	49	49	57	59
Firmó una carta o petición sobre un tema social o político	51	45	49	46	54	53	55
Se comunicó con un funcionario público	37	34	45	33	31	33	44
Asistió a una reunión pública o audiencia de una agencia gubernamental	32	33	36	27	25	33	39
Asistió a una protesta, marcha o mitín político	33	32	38	29	27	32	38
Donó dinero a una campaña política o causa política	30	25	37	27	30	25	35
Se ofreció como voluntario en una campaña política o por una causa política	27	32	34	23	19	22	34
Asistió a una reunión del PTA u otro grupo de voluntarios en la escuela de su hijo	38	39	38	32	28	37	52

En cuanto al tema de impuestos y servicios sociales del gobierno, la mayoría de los encuestados están a favor de pagar más impuestos a cambio de más servicios sociales del gobierno.





**PAT BROWN INSTITUTE
FOR PUBLIC AFFAIRS**
Unleashing the Power of Participation



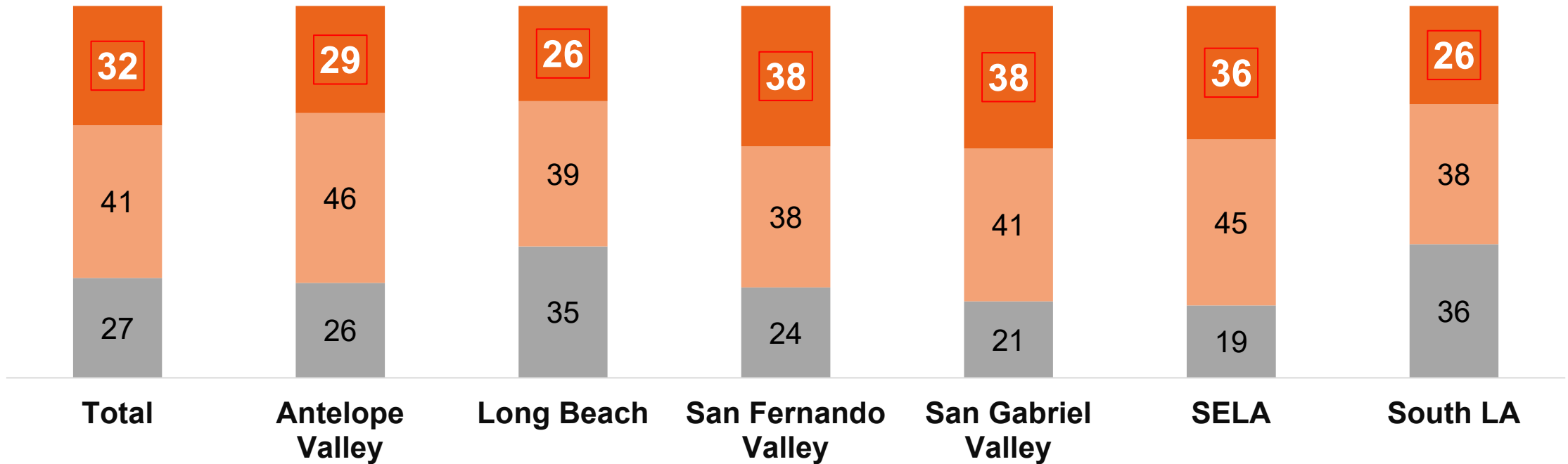
California
COMMUNITY
Foundation

Recuperación de la pandemia de Covid-19 y sus impactos

Las situaciones financieras de los encuestados fueron afectados de manera diferente en cada región. Los que residen en SFV y SGV sintieron más impactos negativos en sus finanzas al opuesto de los de Long Beach y South LA.

¿Cómo está su situación financiera ahora comparado con antes de la pandemia?

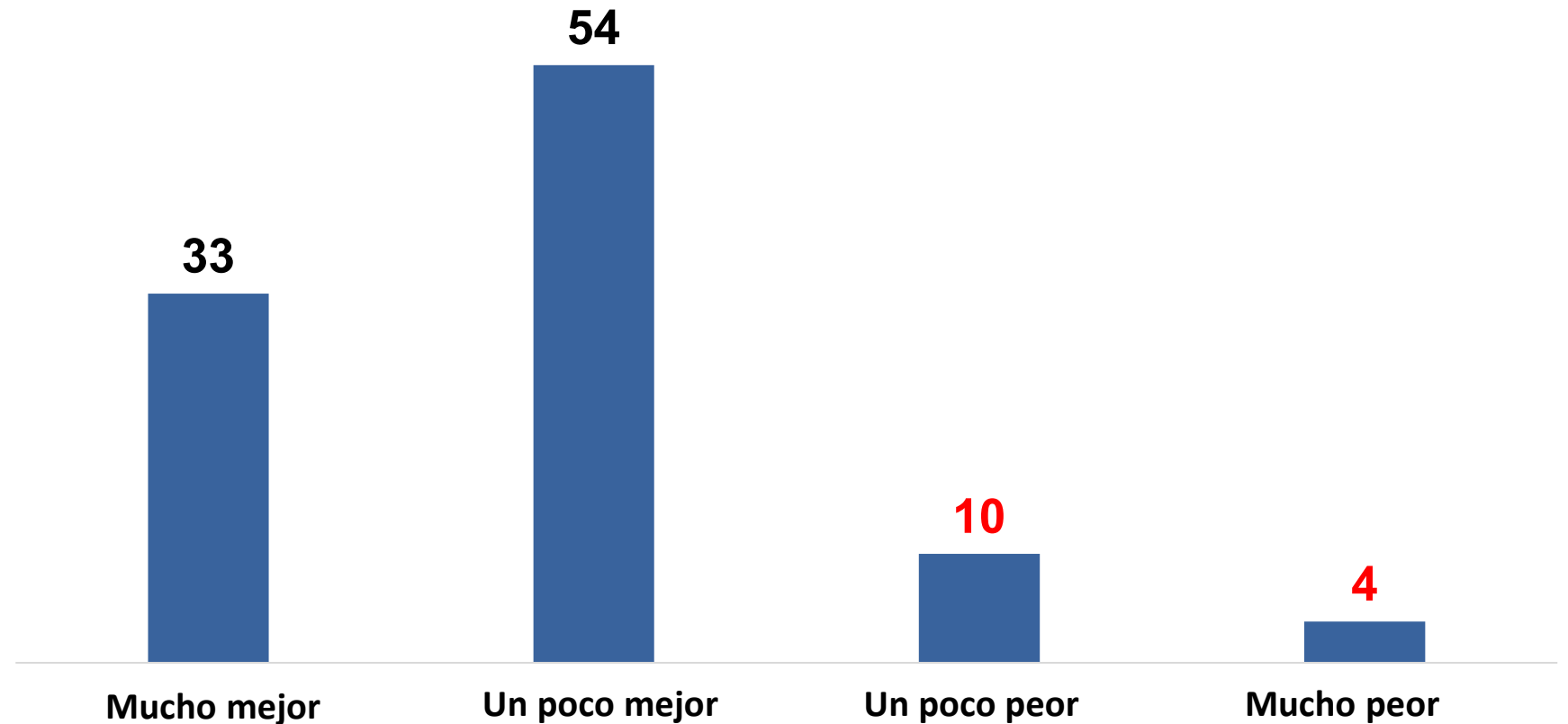
■ Mejor ■ Casi igual ■ Peor



Los angelinos tienen esperanza de que pueden recuperarse económicamente durante los próximos 5 años.

- Un promedio de 41% de angelinos dice que su situación financiera está casi igual que antes de la pandemia de COVID-19, 32% dice que está peor y 27% dice que está mejor que antes de la pandemia.
- A pesar de esto, la mayoría de los angelinos tienen esperanza de que su situación financiera estará mejor durante los próximos cinco años.

Durante los próximos cinco años, piensa que su situación económica estará:



Los angelinos tienen esperanza de que pueden recuperarse económicamente durante los próximos 5 años.

La esperanza de una recuperación económica fue similar en todas las regiones, la mayoría de los encuestados predicen que sus situaciones financieras llevarán uno o dos años para recuperarse de Covid-19.

Tiempo esperado para recuperarse económicamente de la pandemia de COVID-19	Antelope Valley	Long Beach	San Fernando Valley	San Gabriel Valley	SELA	South LA
Menos de 1 mes	5	6	3	3	2	4
1-6 meses	12	15	13	15	11	18
6-12 meses	17	17	18	15	19	20
1-2 años	30	23	30	28	32	23
3-5 años	13	12	12	16	11	10
Más de 5 años	5	6	7	5	6	6
Mis finanzas no fueron afectadas por la pandemia	18	21	18	19	18	19

Un hallazgo preocupante es la cantidad de encuestados que dijeron que tienen menos de \$100 en ahorros o ahorrado para emergencias.

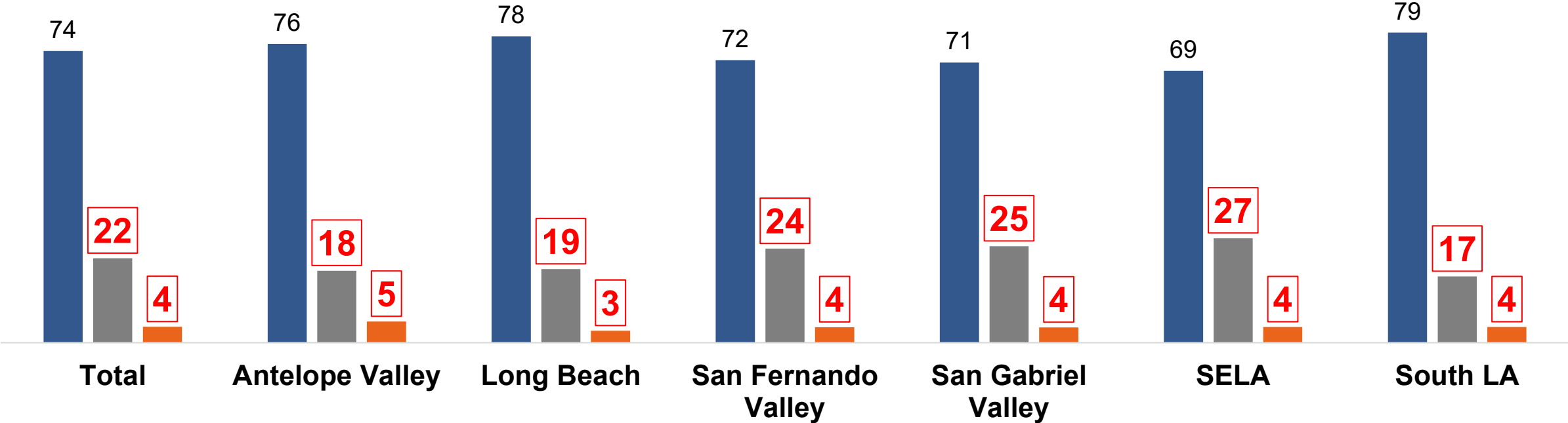
¿Cuánto dinero tiene actualmente en ahorros o ahorrado para emergencias?

	Antelope Valley	Long Beach	San Fernando Valley	San Gabriel Valley	SELA	South LA
Menos de \$100	26	17	24	22	28	18
Entre \$100 y \$500	16	12	14	14	17	14
Entre \$500 y \$1000	15	14	13	9	16	12
Entre \$1000 y \$3000	17	14	15	17	15	17
Entre \$3000 y \$5000	10	13	12	9	9	12
Entre \$5000 y \$10,000	7	12	7	10	7	15
Más de \$10,000	10	18	15	19	9	12

Aunque un promedio de 74% de angelinos dicen que tienen un lugar estable donde vivir, 22% dijeron que están preocupados por la posibilidad de perder su hogar en el futuro y 4% no tienen una vivienda estable.

¿Cuál de las siguientes declaraciones mejor describe su situación de vivienda?

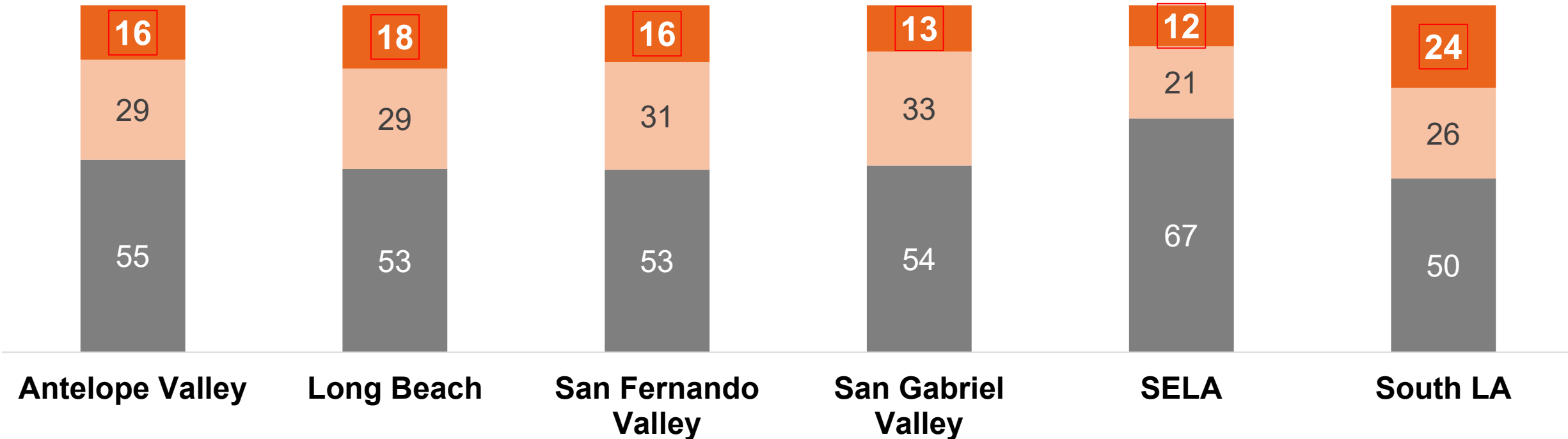
- Tengo lugar seguro donde vivir
- Tengo dónde vivir hoy, pero estoy preocupado por perderlo en el futuro
- No tengo lugar seguro donde vivir



Encuestados de South LA, Long Beach y también SFV y SGV se sintieron más afectados significativamente por el clima extremo en sus comunidades.

¿Ha sido afectado personalmente por el clima extremo (p.ej., calor extremo, incendios forestales, sequía)?

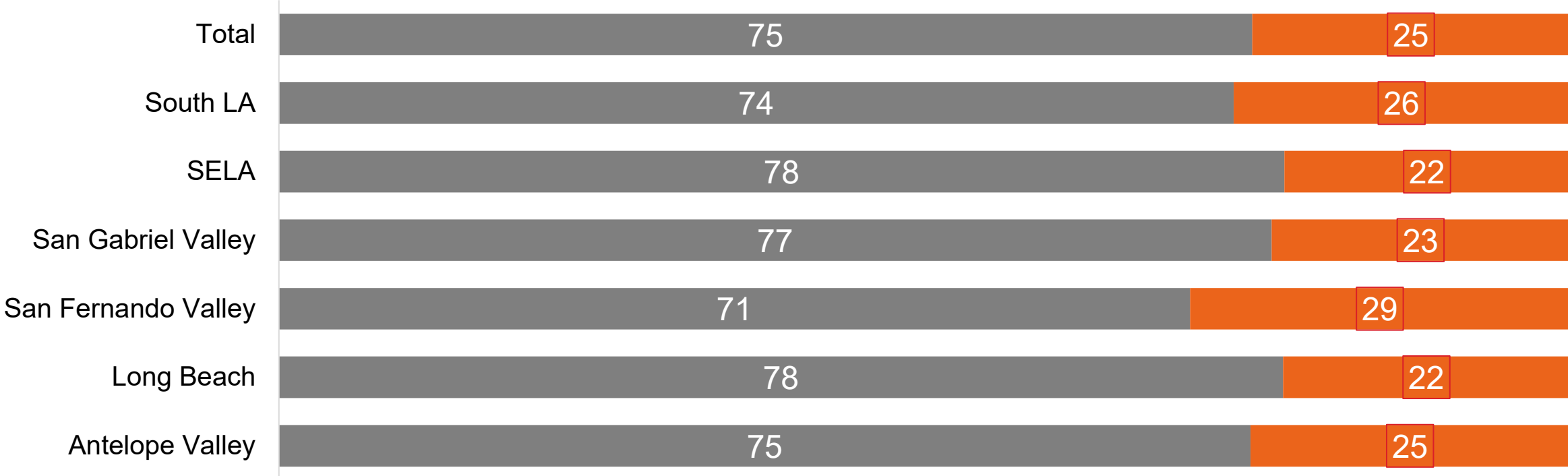
■ Ningún o poco impacto ■ Algún impacto ■ Un impacto significativo



A pesar de esto, la mayoría de los angelinos en todas las regiones dijeron abrumadoramente que sienten seguros en sus comunidades.

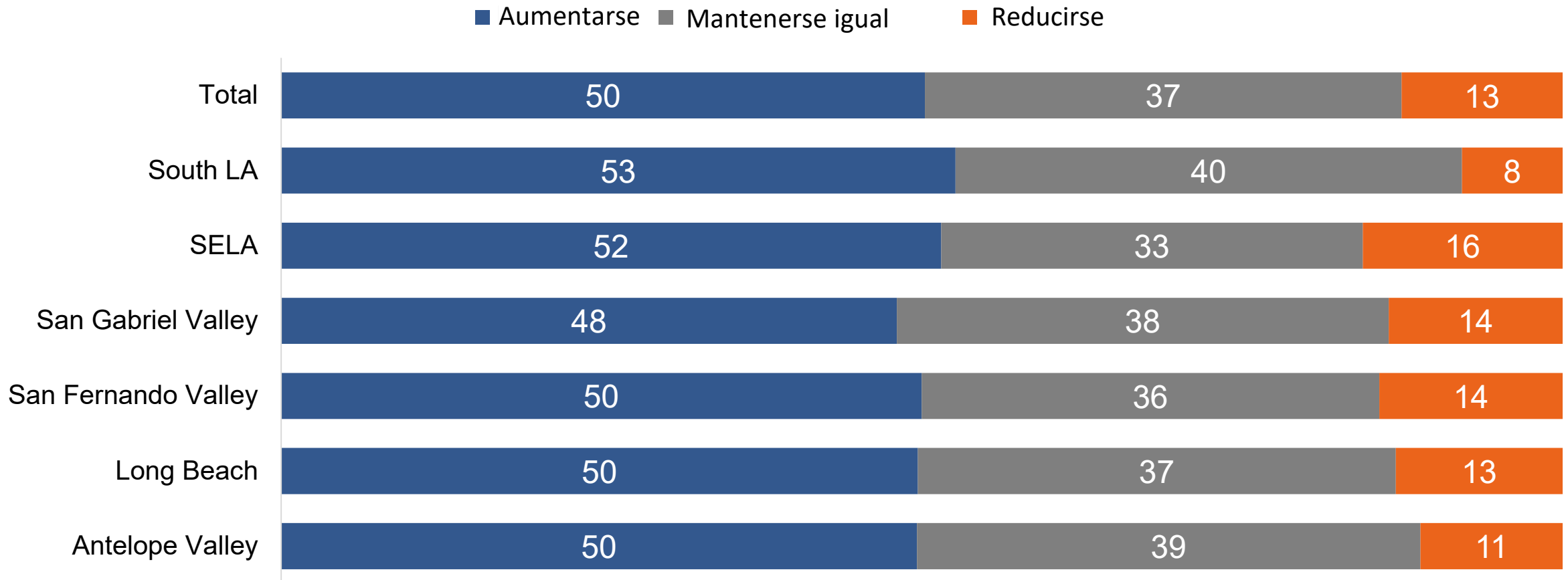
¿Con cuál de las siguientes declaraciones está más de acuerdo?

- Siento seguro y cómodo al vivir en mi comunidad
- Siento ansioso, nervioso o preocupado por mi seguridad en mi comunidad



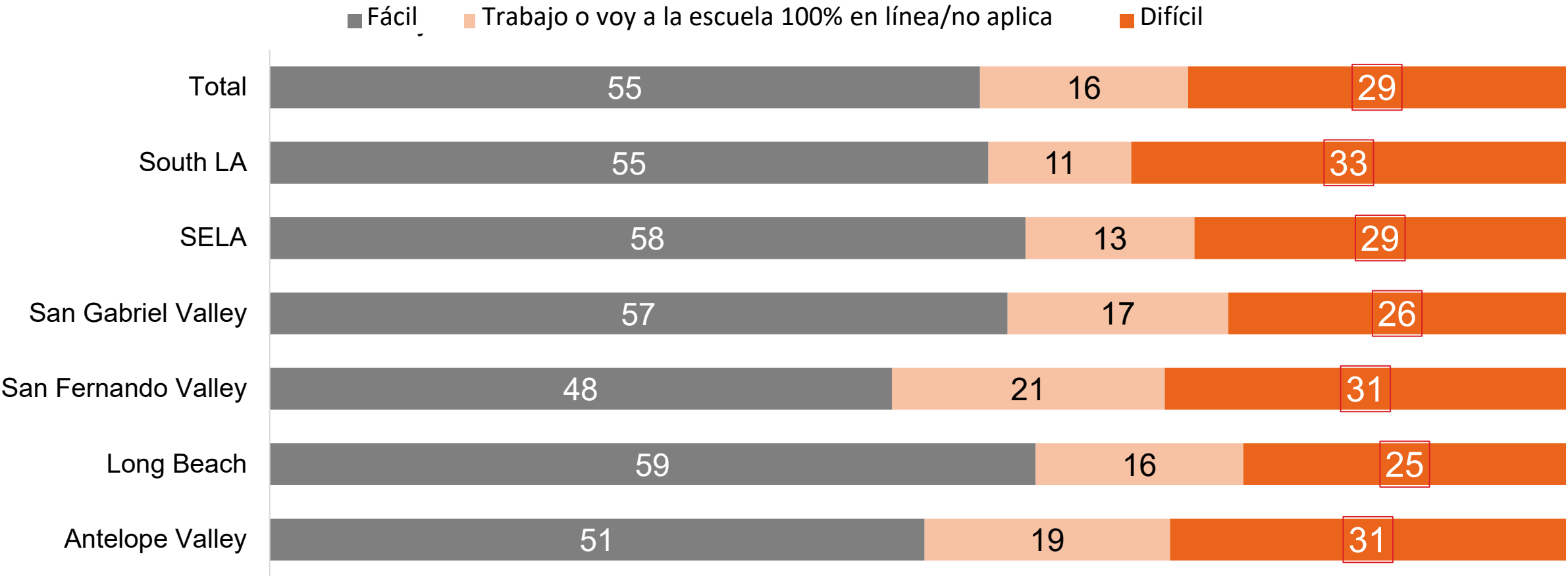
Los encuestados demostraron oposición hacia la reducción de fondos para la policía.

Pensando en los departamentos de policía, ¿qué piensa que debe pasar con los fondos para la policía?:



Tres de cada diez angelinos expresaron que el transporte para su trabajo y vida familiar es algo o muy difícil.

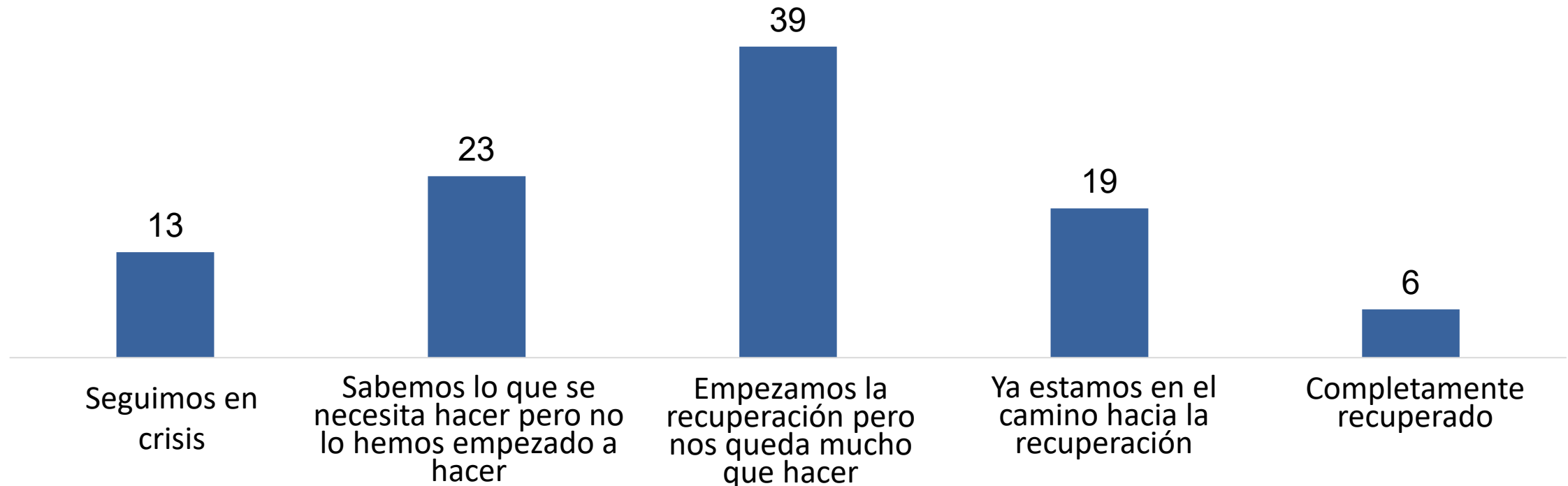
¿Qué tan difícil es el transporte para su trabajo y vida familiar?



Camino hacia la recuperación después de la pandemia de COVID-19 para los angelinos

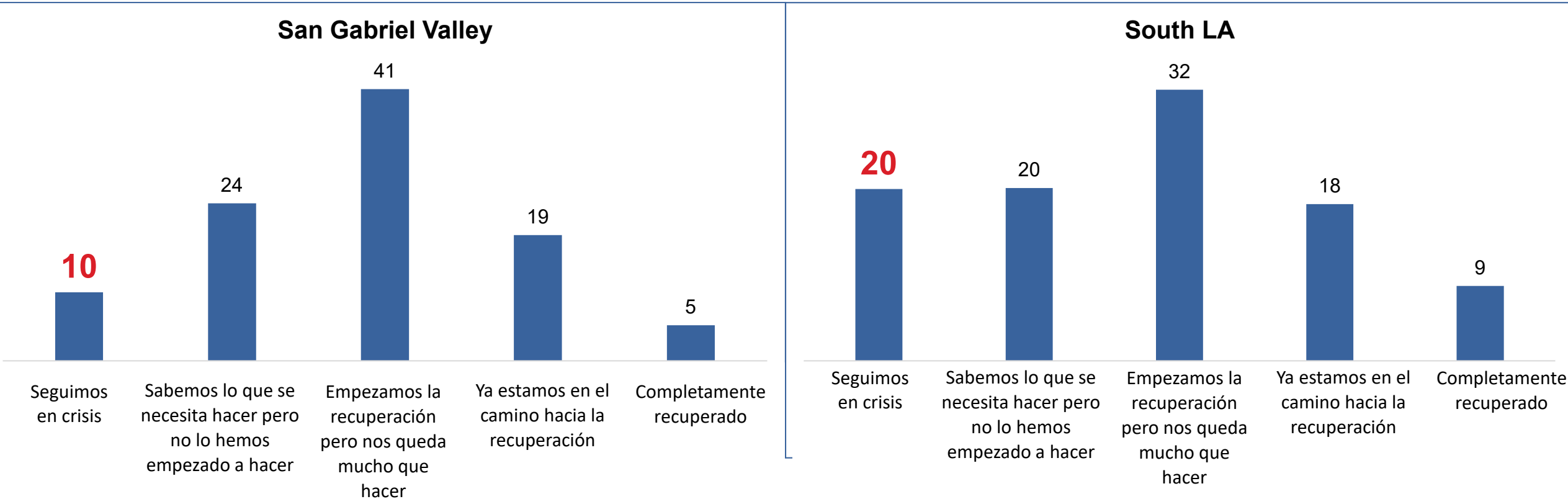
54% de angelinos están de acuerdo con la siguiente declaración: La peor parte de la pandemia de Covid-19 ha terminado, nos hemos ajustado al nuevo normal y ya ha llegado el momento de abordar los problemas creados por la pandemia.

¿Dónde piensa que está [REGIÓN] en el camino hacia la recuperación?



Sin embargo, algunas regiones dicen que siguen batallando con COVID más que otras

El doble de los encuestados en South LA dicen que su región “sigue en crisis” comparado con SGV, SFV y Long Beach donde solo 9-11% dicen que su región está en crisis.



Programas de necesidades esenciales, en particular los bancos de comida, fueron recursos de alto uso durante la pandemia a través de las 6 regiones.

Durante este año pasado, ¿ha dependido de alguna de las siguientes agencias/organizaciones para acceso a necesidades esenciales como comida, ayuda en efectivo, atención médica u otras necesidades esenciales? (se reporta el % de sí)

	Antelope Valley	Long Beach	San Fernando Valley	San Gabriel Valley	SELA	South LA
Organización comunitaria o sin fines de lucro	50	59	52	54	59	63
Escuela local	45	47	37	43	45	44
Clínica comunitaria	52	61	53	48	56	61
Iglesia o centro religioso	50	59	50	51	56	59
Bancos de comida	65	60	54	60	64	71

Camino hacia la recuperación después de la pandemia de COVID-19 para los angelinos

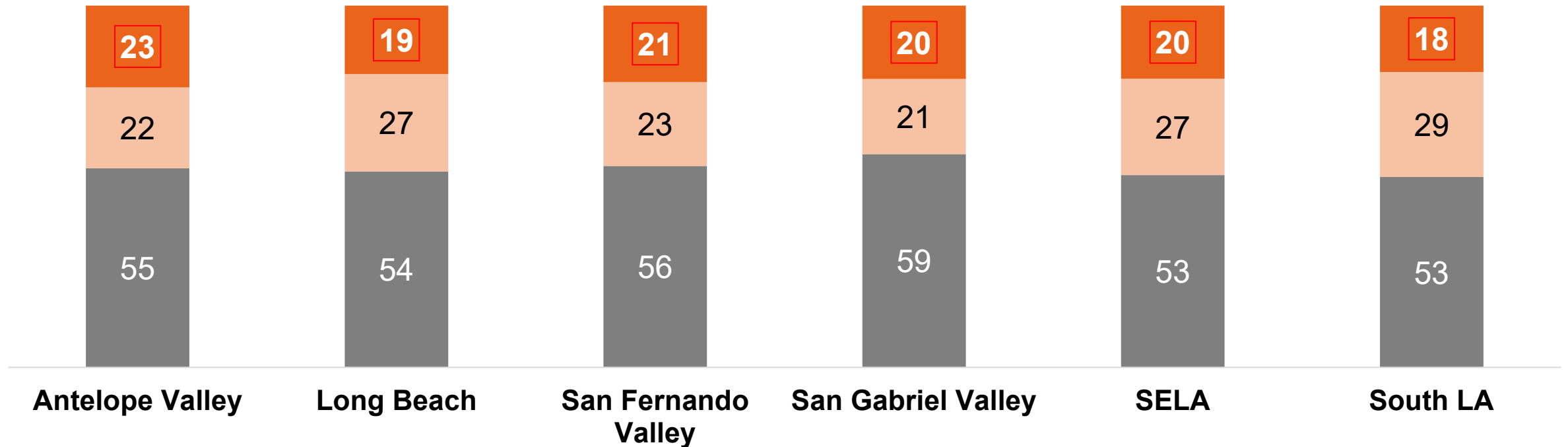
¿Usted u otra persona que conoce experimentó alguna de las siguientes cosas como resultado de la pandemia de Covid-19? (se reporta el % de sí)

	Antelope Valley	Long Beach	San Fernando Valley	San Gabriel Valley	SELA	South LA
Luchó por comprar provisiones y otros esenciales para el hogar	68	60	67	68	65	70
Se le cortaron las horas de trabajo o un corte de sueldo pero no perdió el trabajo	61	64	62	65	68	70
Luchó por pagar la renta o la hipoteca	66	64	64	61	66	67
Perdió el trabajo y no le contrataron de nuevo	49	48	51	45	51	53
Perdió el trabajo pero le contrataron de nuevo	40	42	36	35	44	47
Tuvo que cerrar su negocio	39	41	33	36	34	45
Perdió el seguro médico u otro beneficio proveído por el empleador	36	40	34	37	33	43
No pudo pagar por un procedimiento medico o cirugía	34	38	38	36	30	41

Camino hacia la recuperación después de la pandemia de COVID-19 para los angelinos

En algún momento desde el comienzo de la pandemia de Covid-19, ¿se retrasó en algún pago mensual (p.ej., la renta, hipoteca, pago del auto, factura de servicios públicos, etc.)?

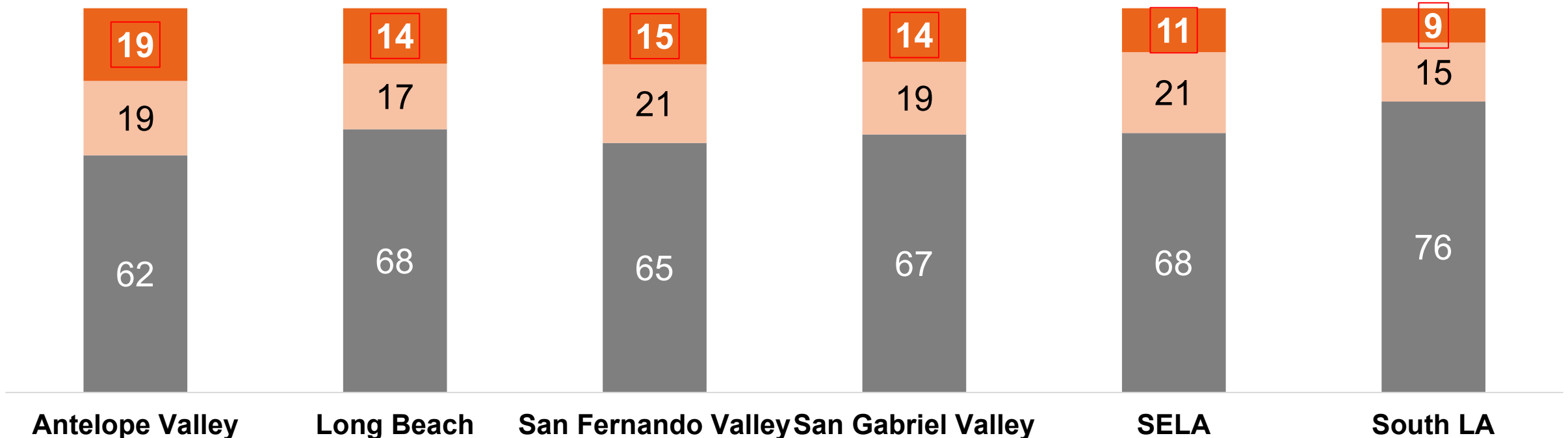
- No, no se retrasó en ningún pago mensual
- Sí, se retrasó en un pago mensual
- Sí, se retrasó en dos o más pagos mensuales



Tasas de vacunación de COVID-19 a través de las 6 regiones

¿Está vacunado contra Covid-19?


- Sí, vacunado y con toda dosis de refuerzo
- Sí, vacunado pero sin la dosis de refuerzo
- No, nunca recibí ninguna vacuna de Covid-19



Vacunas de COVID-19: Razones principales citadas por haberse vacunado

(Si está vacunado) ¿Cuáles de las siguientes razones mejor explica por qué se vacunó contra Covid-19?

- Para protegerme a mí mismo y a otras personas
- Para ayudar a abrir negocios y ayudar a la comunidad a recuperarse
- Recomendación del doctor
- Para permitir el regreso de juntas familiares seguras



Vacunas de COVID-19: Razones principales citadas por no haberse vacunado

(Si no se ha vacunado) ¿Cuál de las siguientes razones mejor explica por qué no se ha vacunado contra Covid-19?

	Total	Antelope Valley	Long Beach	San Fernando Valley	San Gabriel Valley	SELA	South LA
Razones religiosas o exención religiosa	10	10	14	13	6	12	6
No confío en la vacuna de Covid-19	72	69	70	74	74	72	71
No tengo acceso al internet para apuntarme para la vacuna	3	2	1	3	6	4	5
No sabía cómo/dónde inscribirme para la vacuna	7	10	11	1	8	1	10
No tengo transporte para ir al sitio/clínica de vacunación	5	3	2	7	6	6	6
No podía pedir tiempo del trabajo para vacunarme	2	5	1	1	0	2	2
Sitio web/inscripción para la vacuna no está disponible en mi idioma	1	1	1	0	0	2	0

Médicos y profesionales de salud médica son los mensajeros de más confianza para guiar y recomendar sobre la pandemia de COVID; los medios de comunicación son la fuente de menos confianza

¿En quién confía más para guía y recomendaciones sobre la pandemia?

Más confiado	Antelope Valley	Long Beach	San Fernando Valley	San Gabriel Valley	SELA	South LA
Médicos y profesionales de salud médica	62	63	64	65	61	63
El Centro para el control de enfermedades	15	10	12	15	14	13

Menos confiado	Antelope Valley	Long Beach	San Fernando Valley	San Gabriel Valley	SELA	South LA
Los medios	1	4	4	2	3	3
Funcionarios públicos	3	5	2	3	2	5
Su empleador	3	5	2	2	3	5



PAT BROWN INSTITUTE FOR PUBLIC AFFAIRS

Unleashing the Power of Participation



California
COMMUNITY
Foundation

Centros de recuperación regionales de Los Ángeles

Matt Barreto, PhD

matt@bspresearch.com